

Automaty myjące do posadzek

Ehrle 28 Li-ion

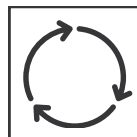
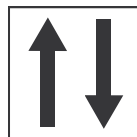



automaty myjące
do posadzek



DANE TECHNICZNE

Szerokość ssawy [mm]	325
Szerokość robocza [mm]	280
Zbiornik wody czystej [l]	3
Zbiornik wody brudnej [l]	4
Szczotka talerzowa FI (n.) [mm]	(l) 280
Silnik szczotki [V/W]	36/90
Szczotka [obr/min]	150
Szczotka nacisk [kg]	27
Silnik ssący [V/W]	36/150
Podciśnienie ssania [mbar]	71
Prędkość jazdy do przodu [km/h]	3.2
Zasilanie [V]	36
Możliwość pokonywanie stopni [%]	2
Bateria	Li-Ion
Moc baterii [V/Ah (n.)]	36/5,2 (l)
Waga (z baterią) [kg]	20
Wymiary maszyny (dł x wys x szer) [mm]	555 x 1050 x 375
Wydajność pracy (aż do m ² /h)	900



EHRLE 28 LI-ION to najmniejszy automat do mycia posadzek w ofercie, który łączy kompaktowe rozmiary z wyjątkową wydajnością. Wyposażony w nowoczesne baterie Li-ion, zapewnia nieograniczony czas pracy, a w zestawie znajduje się również ładowarka i szczotka. Solidna konstrukcja z aluminium pokrytego warstwą antykorozyjną gwarantuje długotrwałą trwałość urządzenia. EHRLE 28 LI-ION myje i osusza podłogę za jednym przejazdem, a dzięki obrotowej głowicy jest równie skuteczny podczas jazdy do tyłu. Idealny do pracy w małych, zatoczonych przestrzeniach, takich jak gabinety lekarskie, małe lokale gastronomiczne, sklepy, szkoły, przedszkola i biura. Jego niska waga sprawia, że jest łatwy do przenoszenia i transportu, co czyni go doskonałą alternatywą dla tradycyjnego mopa, gwarantując szybkie i efektywne czyszczenie. Dodatkowo, urządzenie jest proste w obsłudze, co pozwala na szybkie przeszkolenie personelu. Nowoczesny design sprawia, że EHRLE 28 LI-ION świetnie wpasowuje się w każde środowisko pracy, nie zajmując przy tym dużo miejsca.